

Tworzenie indywidualnego konta użytkownika programu Mastercam na stronie www.mastercam.com

Korzyści z utworzenia konta użytkownika:

- Dostęp do różnych wersji instalacyjnych programu Mastercam.
- Dostęp do forum aktywnych użytkowników programu Mastercam.
- Dostęp do dokumentacji.
- Dostęp do bazy wiedzy.
- Dostęp do samouczków.
- Dostęp do ćwiczeń wideo.
- I wiele więcej...

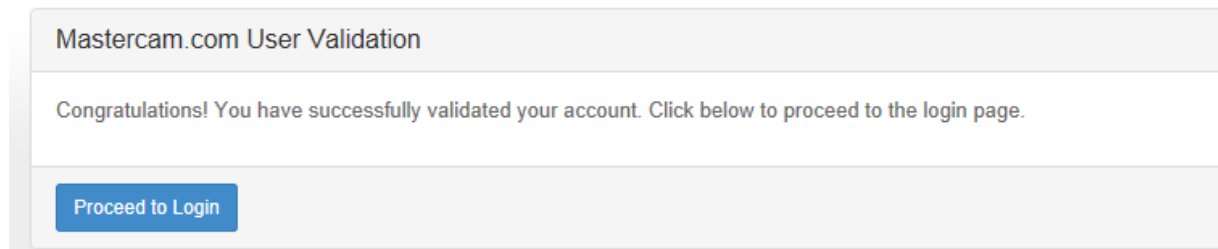
1. Proszę wejść na stronę internetową www.mastercam.com
2. Proszę wybrać Register z dostępnego meni po prawej stronie.



3. Proszę uzupełnić wymagane dane rejestracyjne.

3. Proszę zaznaczyć okienko przy: I've read and agree to the Terms of Use.

4. Proszę przepisać tekst z wyświetlonego obrazka.
5. Proszę kliknąć niebieski przycisk Create Account.
6. Konto zostanie utworzone.
7. Na podany adres e-mail użyty podczas rejestracji zostaną przesłane dane służące aktywacji konta (proszę sprawdzić również folder SPAM).
8. Proszę kliknąć w podany link aktywacyjny otrzymany na e-mail.
Wyświetli się następujący komunikat:



9. Po udanej aktywacji proszę się zalogować na swoje konto na stronie www.mastercam.com zakładka Login lub kliknąć w przycisk Proceed to Login.

Pobieranie wersji instalacyjnych programu Mastercam

W celu pobierania wersji instalacyjnych programu Mastercam nasze konto użytkownika na stronie internetowej musi być połączone z licencją programu Mastercam.

W celu połączenia konta użytkownika z licencją proszę pobrać program generujący hasło i uruchomić go na komputerze, gdzie zainstalowany jest program Mastercam oraz włożony jest klucz zabezpieczający.

You Must Link Your Account to Access Software Downloads

You must link your Mastercam.com account to your Mastercam license in order to download software and access other site benefits including the User Forum and Knowledge Base. To link your account:

- Download the linking code generator: www.mastercam.com/Portals/0/files/support/downloads/drivers/MastercamDotComLinking.exe
- Run the linking code generator. The linking code generator must be run on a system with Mastercam installed.
- Log into the website.
- Click on your handle in the upper-right of the screen.
- Under Account & Contact info, scroll to the bottom of the page and select Link Your Account.

Link Your Account

You are currently linked to:
Accurate Aerospace (Fake Company)

Linking allows us to associate your Mastercam.com user with a Mastercam customer account. Mastercam customers gain access to additional features on Mastercam.com, including user forums and product downloads. Customers with active Mastercam maintenance will gain access to even more great features, including a knowledgebase, tutorials, webinars, and documentation.

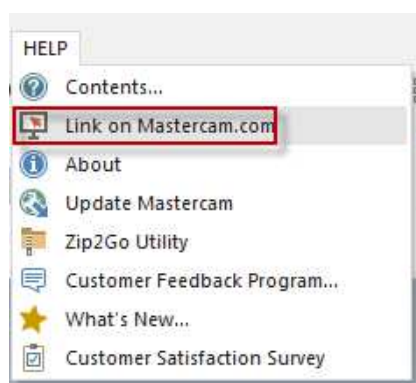
[Link Your Account](#)

- If you receive an error stating "The program can't start because WIBUCM32.dll is missing..." you'll need to install the Wibu code meter from this location: www.mastercam.com/en-us/Support-Downloads-Drivers-and-Applets. Make sure you choose the version appropriate for your operating system.

Link do programu generującego kod (dla wersji starszych niż X8)

<https://www.mastercam.com/Portals/0/files/support/downloads/drivers/MastercamDotComLinking.exe>

W wersji Mastercam X9/X8 możliwe jest wygenerowanie kodu połączeniowego z menu Help- Link on Mastercam.com



W wersji Mastercam X9/X8 postępować zgodnie z instrukcjami wyświetlonymi przez program.

Po uruchomieniu programu zostanie wygenerowane indywidualne hasło, które należy skopiować do formularza dostępnego po zalogowaniu na swoje konto użytkownika.

Formularz jest dostępny po kliknięciu w nazwę użytkownika po zalogowaniu.

Select Language | Logout

Support Communities News Company Info

Profile

First Name: * Last Name: *

User Name: Handle: *

Email Address: *

Modify Profile Change Password Return

Link Your Account

Linking allows us to associate your Mastercam.com user with a Mastercam customer account. Mastercam customers gain access to additional features on Mastercam.com, including user forums and product downloads. Customers with active Mastercam maintenance will gain access to even more great features, including a knowledgebase, tutorials, webinars, and documentation.

[Link Your Account](#)

Mastercam.com Account Link

Linking allows us to associate your Mastercam.com user with a Mastercam customer account. Mastercam customers gain access to additional features on Mastercam.com, including user forums and product downloads. Customers with active Mastercam maintenance will gain access to even more great features, including a knowledgebase, tutorials, webinars, and documentation.

There are two ways to Link your account:

- In Mastercam X8 or later, click Help > Link to Mastercam.com and follow the instructions.
- Download a code generator from Mastercam.com and run it on a system that has Mastercam installed.

[Learn more about the benefits of linking on Mastercam.com](#)

Account Link Code: *

08-28-201410:45:20H0000111486Dd46d69edeb934690cbe882f15e69200cd6853990d9d2bad

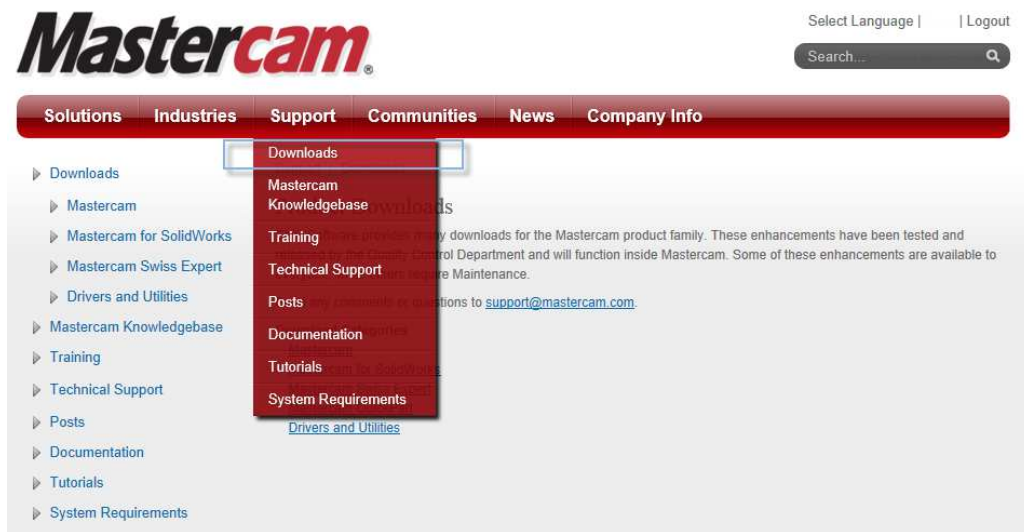
What's This?

Link my account

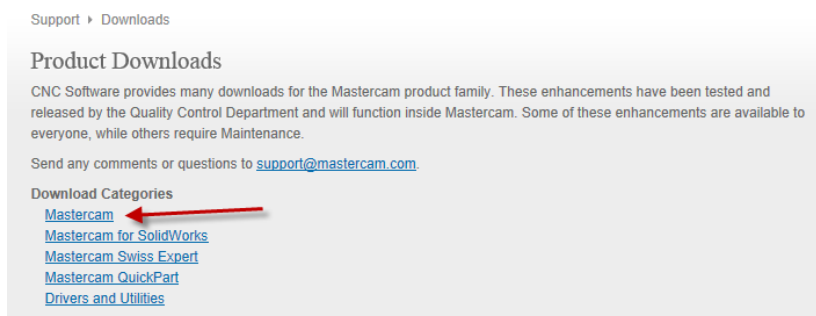
Następnie klikamy **Link my account**.

Konta zostaną połączone.

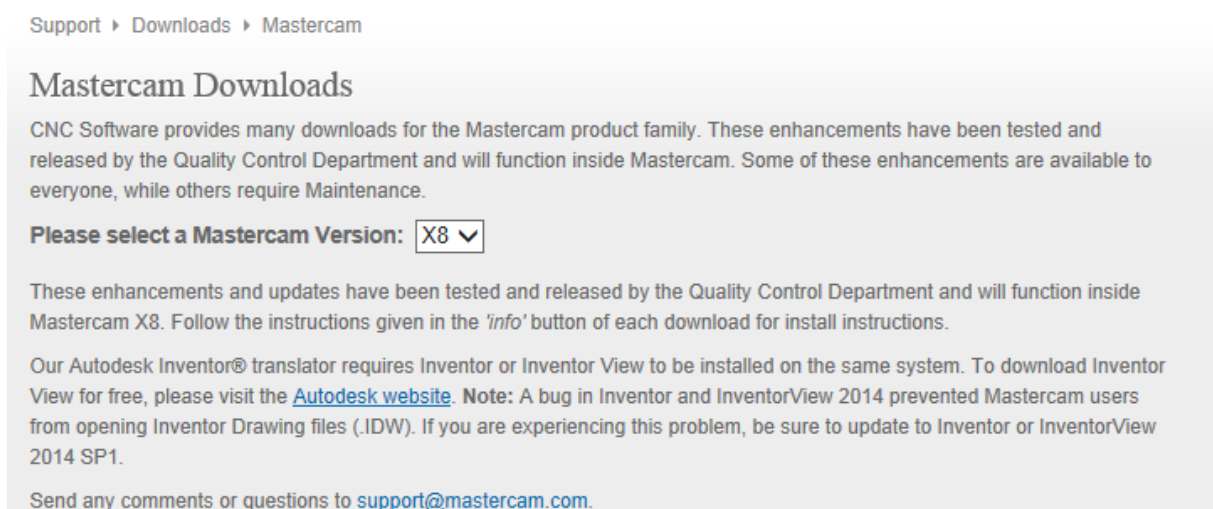
Po poprawnym połączeniu konta użytkownika z licencją programu wybieramy **Support -Downloads**



Klikamy w link **Mastercam**



Z dostępnego menu wybieramy interesującą nas wersję instalacją programu i rozpoczynamy pobieranie.



Komunikat podczas instalacji programu Mastercam X9/X8.

Jeśli podczas próby instalacji programu Mastercam X9/X8 otrzymamy komunikat

"The program can't start because WIBUCM32.dll is missing..."

proszę pobrać i zainstalować odpowiednia wersje programu **CodeMeter 4.5c**

zgodną z posiadaną wersja Windows (32 lub 64 bit) z lokalizacji:

www.mastercam.com/en-us/Support-Downloads-Drivers-and-Applets

Support ▶ Downloads ▶ Drivers and Utilities

Drivers and Utilities

These enhancements and updates have been tested and released by the Quality Control Department and will function inside Mastercam Swiss Expert. Follow the instructions given in the 'info' button of each download for install help.

Send any comments or questions to support@mastercam.com.

Item / Description	Posted	Size	Info
MastercamDotComLinking.exe - Links your Mastercam installation to your account on Mastercam.com. Also need CodeMeter (see below) if X7 or later is not installed.	02/25/14	3MB	Info
CodeMeter 4.5c 64-bit runtime installation - Needed for software licensing	02/25/14	16MB	
CodeMeter 4.5c 32-bit runtime installation - Needed for software licensing	02/25/14	15MB	
Aladdin DiagnostiX - Collects relevant information on your system and on your HASP key	02/25/14	5MB	Info
HASP Drivers - Needed to run Mastercam on Windows 8.1 or later	10/21/13	13MB	Info
HASP Utilities - haspX.exe Version 7.3 - Programs for Mastercam X and Mastercam X Codes	05/06/13	1MB	Info
HASP Utilities - NhaspX.exe Version 7.3 - Programs for Mastercam X and Mastercam X Codes	05/06/13	1MB	Info

Wymagania systemowe programu Mastercam X9:

Wymagany system Windows:

- Windows 10 64-bit
- Windows 8/8.1 64-bit
- Windows 7 64-bit

Wymagania systemowe dla starszych wersji program:

System operacyjny	Mastercam X7	Mastercam X8	Mastercam X9
Windows 10 64-bit	Nie testowano	Tak	Tak
Windows 8/8.1 64-bit	Tak	Tak	Tak
Windows 7 64-bit	Tak	Tak	Tak
Windows 7 32-bit	Tak	Nie	Nie
Windows Vista	Nie	Nie	Nie
Windows XP	Nie	Nie	Nie

Wymagania sprzętowe programu Mastercam X9:

	Minimum	Zalecane
System Operacyjny	Windows 7, 8/8.1 lub 10 64-bit Professional	Windows 7, 8/8.1 lub 10 64-bit Professional
Procesor	Intel lub AMD 64-bit	Intel i7
Pamięć RAM	4 GB	16 GB
Karta graficzna	OpenGL 3.2 z 512 MB pamięci. Nie stosować kart zintegrowanych.	NVIDIA Quadro z 2 GB pamięci
Ekran	1280 * 1024	dwa monitory 1920 * 1080
Miejsce na dysku	250 GB z 20 GB wolnego miejsca	250 GB SSD z 20 GB wolnego miejsca
Mysz	Mysz z 3 przyciskami	Mysz z 3 przyciskami i 3DConnection (mysz 3D)

W przypadku problemów prosimy o kontakt.

Generalny dealer systemu Mastercam.



tel.: 22/ 894 55 00

e-mail: info@mastercam.pl